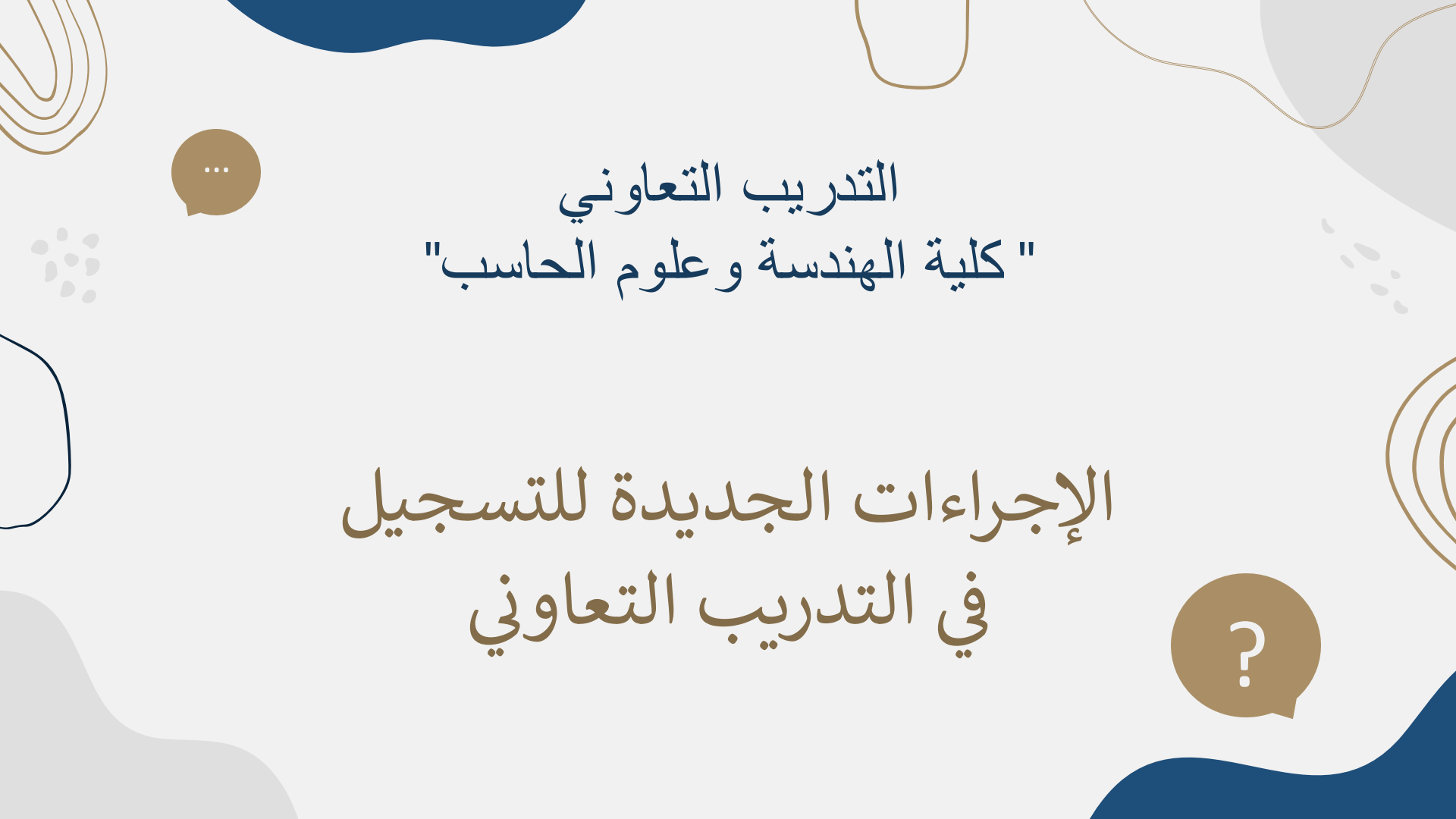




التدريب التعاوني
"كلية الهندسة وعلوم الحاسب"

الإجراءات الجديدة للتسجيل
في التدريب التعاوني



محتوى اللقاء



01

شروط استحقاق التدريب التعاوني

02

خطوات التسجيل في التدريب التعاوني

03

الاجراءات ما بعد التسجيل

شروط استحقاق التدريب التعاوني



شروط استحقاق التدريب التعاوني لـ شبكات الحاسب

هذا المقرر مخصص للطلاب الذين أكملوا المستوى الثامن أو ما يعادله من حيث عدد الساعات (105 ساعة) المنجزة. يقضي الطالب خلاله فصلاً دراسياً كاملاً في موقع التدريب، بمعدل (30) ساعة أسبوعياً، وبإجمالي ساعات تدريب لا تقل عن (260) ساعة في الفصل الدراسي الواحد (8 أسابيع). يتم تنفيذ التدريب خلال الفصل الصيفي، ويُحدد آخر موعد للاعتذار عن المقرر وفق التاريخ المُدرج في التقويم الجامعي.

شروط استحقاق التدريب التعاوني لعلوم الحاسب

هذا المقرر مخصص للطلاب الذين أكملوا المستوى الثامن أو ما يعادله من حيث عدد الساعات (90 ساعة) المنجزة. يقضي الطالب خلاله فصلًا دراسيًا كاملاً في موقع التدريب، بمعدل (30) ساعة أسبوعيًا، وبإجمالي ساعات تدريب لا تقل عن (260) ساعة في الفصل الدراسي الواحد (8 أسابيع). يتم تنفيذ التدريب خلال الفصل الصيفي، ويُحدد آخر موعد للاعتذار عن المقرر وفق التاريخ المُدرج في التقويم الجامعي.

شروط استحقاق التدريب التعاوني لـ تقنية المعلومات

هذا المقرر مخصص للطلاب الذين أكملوا المستوى الثامن أو ما يعادله من حيث عدد الساعات (85 ساعة) المنجزة. يقضي الطالب خلاله فصلاً دراسياً كاملاً في موقع التدريب، بمعدل (30) ساعة أسبوعياً، وبإجمالي ساعات تدريب لا تقل عن (260) ساعة في الفصل الدراسي الواحد (8 أسابيع). يتم تنفيذ التدريب خلال الفصل الصيفي، ويُحدد آخر موعد للاعتذار عن المقرر وفق التاريخ المُدرج في التقويم الجامعي.

خطوات التسجيل في التدريب التعاوني



1 إصدار خطاب التدريب:

لإصدار خطاب التدريب، يرجى اتباع التعليمات والتقديم عبر الرابط التالي:

[خطاب التدريب](#) 

2 اعتماد الخطاب رسميًا:


بعد موافقة جهة التدريب، يجب تعبئة البيانات في نهاية الخطاب، مع توقيعه وختمه من الجهة المعنية.


3 توقيع التعهد:

يجب قراءة التعهد جيدًا، والالتزام بجميع بنوده، والتوقيع عليه.


4 إجراءات ما بعد الموافقة:

بعد القبول الرسمي من جهة التدريب، على الطالب التسجيل وتعبئة البيانات، وإرفاق المستندات التالية:

الخطة الأكاديمية 

السجل الأكاديمي 

نموذج التعهد 

خطاب الموافقة 

● ملاحظات هامة:

- لن يتم اعتماد الموافقة أو إضافة المقرر دون إرفاق جميع المستندات المطلوبة.
- الطالب مسؤول عن صحة البيانات وإتمام جميع الإجراءات في الوقت المحدد.

نموذج إنشاء خطاب التدريب

الاسم

الرقم الجامعي

جهة التدريب

البريد الإلكتروني

إنشاء الخطاب

...جاري المعالجة

تم إنشاء الخطاب وإرساله إلى البريد الإلكتروني
!بنجاح com
(عدد المستندات التي أنشأتها حتى الآن: 1/5)

...جاري المعالجة

تم إنشاء الخطاب وإرساله إلى البريد الإلكتروني
!بنجاح com
(عدد المستندات التي أنشأتها حتى الآن: 5/5)

...جاري المعالجة

عذراً، لقد تم إنشاء 5 مستندات مسبقاً ولا يمكن إنشاء المزيد بهذا البريد الإلكتروني.



مواعيد التسجيل في التدريب التعاوني: "الفصل الصيفي"

اصدار الخطابات : 10/3/2025 إلى 20/4/2025

إغلاق التسجيل : 20/4/2025

إضافة المقرر : 20/4/2025

تاريخ بداية التدريب التعاوني ونهايته: "الفصل الصيفي"

نهاية التدريب :

10/8/2025

16/2/1447

بداية التدريب :

22/6/2025

26/12/1446

الاجراءات ما بعد التسجيل!

?

...

The background features abstract organic shapes in dark blue, light grey, and gold. A large dark blue shape is in the top left, a light grey shape is on the right, and a gold shape is at the bottom center. There are also small gold dots in the top right and a thin gold line on the left.

Thanks!

Do you have any questions?